


RAPPORT PRIX & QUALITE DU SERVICE EAU POTABLE 2019


Le prix de l'eau
baissera encore en
2020




Information principales




5 332 abonnés



629 480 m³ mis en distribution



568 691 m³ consommés par les abonnés




71,3 kms de réseau d'eau potable.



1 station de traitement des eaux



2 réservoirs (capacité total 2 500m³)



90.3% de rendement réseau

SERVICES DES EAUX de la ville
de FEURS

10 RUE de la Minette
42110 Feurs

Tél : **04 77 27 40 28**

Courriel : mairie.eau@feurs.fr

PRESENTATION GENERALE DU SERVICE

Mode de gestion du service

Le service de traitement et de distribution est exploité en régie total par le personnel du service des eaux de la ville de Feurs. Le service compte 5 282 abonnements.

Ressources en eau brute

La fourniture d'eau brute est assurée par le biais du SMIF par 4 ressources possible :

- Le canal du Forez avec l'artère « Poncins – Feurs ».
- Le canal du Forez avec l'artère « Uzore – Feurs ».
- La rivière la Curraize (Pendant la période chômage du canal).
- La réserve des Monts d'Uzore (Une procédure d'autorisation est en cours avec A.R.S).

Bilans des volumes 2019

	2018	2019	différence
Volumes eaux brutes (en m³)	673 110	647 598	-3.50 %
Volumes eaux traitées (en m³)	638 110	629 480	-1.35 %

Patrimoine du service

1 station de traitement des eaux.
2 réservoirs (1 000 et 1 500 m³)
1 surpresseur pour secteur « BUSSIN ».
71,3 kms de réseaux d'adduction.

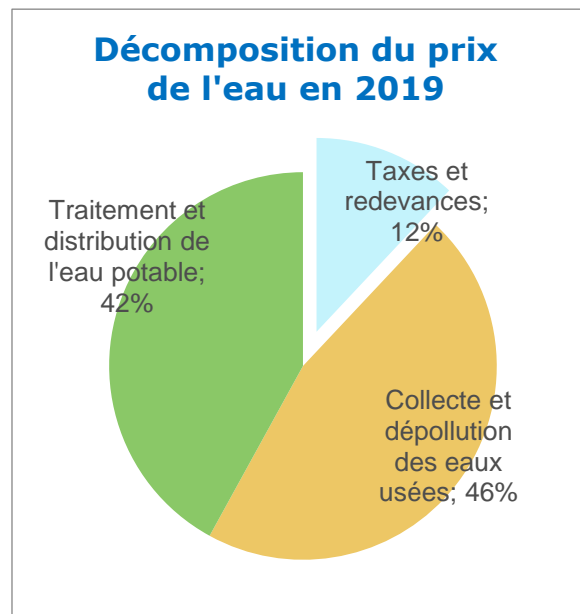
ELEMENTS TARIFAIRES

Facture type 120m³ au 1^{er} janvier 2019

	2019	2020	différence
Abonnement eau	40.30€	40.30€	0%
Location compteur	16.72€	16.72€	0%
Consommation eau et Redevance pollution	221.55€	192.43	- 15%
Abonnement assainissement	19.10€	19.10€	0%
Consommation assainissement et Redevance pour modernisation	214.60€	224.40€	+ 4.5 %
Facture total	512.47€	492.95€	- 4 %

Prix de l'eau du robinet coûte 2,32 €/m³ et en **2020** le prix de l'eau du robinet coûtera **2.08€/m³**

(Prix de l'eau du robinet en 2018 : **2.574€/m³**)



En 2018, 1 058 mouvements (arrivés - départs), 11 836 factures ont été éditées pour un montant total de 2 314 094€.

INDICATEURS DE PERFORMANCES

Qualité de l'eau

Paramètre microbiologiques :

Nombre de prélèvements A.R.S : 15

Nombre de prélèvements non-conformes : 0

Taux de conformité : 100%

Paramètre physicochimiques:

Nombre de prélèvements A.R.S : 27

Nombre de prélèvements non-conformes : 0

Taux de conformité : 100%

Le pH moyen est 7.2

La dureté moyenne est de 9.5°f (eau douce).

Rendement réseau : **90.3%**

(Rendement en 2009 : **60.6%**)

(Rendement minium réglementaire : **85%**)